

Enquête **PDM** à l'endroit des bénéficiaires cash
pour la réalisation d'**Activités Génératrices de**
Revenus (AGR) au compte du **PROPEL/VBG**

AGR & Stabilisation: Rapport de suivi N°2



Période AGR : Octobre 2023

Program Development and
Quality, Save the Children
International, Burkina Faso

Table des matières

I.	CONTEXTE ET JUSTIFICATION	- 2 -
II.	OBJECTIFS GENRAL ET SPECIFIQUES.....	- 2 -
	II.1 Objectif général	- 2 -
	II.2 Objectifs Spécifiques	- 2 -
III.	METHODOLOGIE.....	- 3 -
IV.	RESULTATS DE L'ENQUETE	- 3 -
	IV.1. Qualité de la distribution	- 3 -
	IV.2. Caractéristiques sociodémographiques des Bénéficiaires	- 4 -
	IV.3 Vérification des sommes reçus par les bénéficiaires pour la réalisation de leurs Activités Génératrices de Revenus.....	- 8 -
	IV.4 Gestion de l'AGR	- 11 -
	IV.6 Difficultés rencontrées	- 16 -
	IV.7 Perception/Appréciation de l'AGR	- 16 -
	IV.8 MECANISME DE REDEVABILITE	- 17 -
V.	CONCLUSION	- 18 -
VI.	RECOMMANDATIONS	- 18 -

I. CONTEXTE ET JUSTIFICATION

Le **Projet** de **P**rotection de l'**E**nfant et de **L**utte contre les **V**iolences **B**asées sur le **G**enre (**PROPEL/VBG**) a bénéficié d'un financement du Ministère des Affaires Etrangères Finlandais à travers un partenariat avec Save the Children Finlande. Le projet a pour objectif global de contribuer à assurer le bien-être des enfants en particulier les enfants les plus défavorisés et/ou marginalisés et ceux à risques ou victimes de violence ou d'abus dans la Boucle du Mouhoun. Il est mis en œuvre par Save the Children Burkina Faso dans la région de la Boucle du Mouhoun avec l'appui de partenaires que sont les services techniques du ministère en charge de l'action sociale et les Réseaux de Protection de l'Enfant (RPE), l'Association Heere Kadi (AHK) et la Coordination Nationale des Associations des Enfants et Jeunes Travailleurs du Burkina (CN/AEJTB). Le projet intervient dans les communes chefs-lieux de province et dans 15 villages répartis dans trois communes rurales (Safané, Sybi et Yé).

Dans la mise en œuvre du projet il est prévu le déroulement d'un programme de cash transfert au bénéfice de 300 ménages très pauvres ayant en charge des enfants âgés de 6 à 15 ans et ayant participé au Programme de Parentalité sans Violence (PwV). Les premières cohortes du PwV ont été conduites en 2022 et des participants ayant terminé le programme au nombre de 115 bénéficient cette année du programme de cash. Ce programme se compose d'un cash AGR & d'un cash transfert mensuel de stabilisation.

A la suite de la distribution du cash au profit des bénéficiaires d'AGR, une enquête Post Distribution Monitoring (PDM) est réalisée en vue de vérifier l'effectivité de la réception du cash et s'assurer de l'utilisation des ressources dans le cadre de la réalisation de ses AGR. D'où le présent rapport.

II. OBJECTIFS GENRAL ET SPECIFIQUES

II.1 Objectif général

Il s'agira de recueillir les points de vue des bénéficiaires sur l'accès, la qualité, le caractère suffisant, l'utilisation et l'efficacité du Cash AGR & de Stabilisation réalisé par le projet.

II.2 Objectifs Spécifiques

De façon spécifique il s'agira de :

- a. Vérifier que les bénéficiaires ont reçu les sommes prévues pour la réalisation de leurs Activités Génératrices de Revenus et la Stabilisation ;
- b. Vérifier le démarrage effectif des AGR par les bénéficiaires ;
- c. Apprécier l'utilisation du cash reçu par les bénéficiaires d'AGR aux fins prévues dans le cadre du projet ;
- d. Evaluer le niveau d'appréciation des bénéficiaires ;
- e. Recueillir les éventuelles difficultés et suggestions des bénéficiaires ;
- f. Recueillir les plaintes/suggestions des bénéficiaires

III. METHODOLOGIE

La distribution monétaire pour la réalisation des AGR a concerné 115 ménages, cependant la présente collecte de données a touché 114 chefs de ménage (dont 35 Femmes et 79 Hommes), soit 99% des bénéficiaires du cash monétaire. Une (01) bénéficiaire n'a pas été touchée pour des raisons de santé. Cette enquête a donc concerné 14 ménages PDI et 100 ménages hôtes des communes de Dédougou, Safané et Siby dans la région de la Boucle du Mouhoun.

La collecte de données a été réalisée en 03 jours par 03 facilitateurs dont 01 facilitateur par commune. Ces derniers ont bénéficié d'un renforcement de capacité de SCI sur la collecte de données avec le logiciel Kobo collect. Chaque facilitateur a collecté les données dans une commune qui n'est pas sa zone d'intervention.

Les données ont été collectées à l'aide de tablettes avec la plateforme KoboCollect comme support et traité avec le logiciel Excel.

Dans le but de garantir une meilleure collecte et surtout d'apporter un appui technique ponctuel aux enquêteurs, une supervision a été assurée par l'équipe Meal et personnel du projet. Aussi, des contrôles de qualité pourront intervenir à tout moment pour garantir la bonne qualité dans la collecte.

Pour cette étude, nous avons utilisé la méthode mixte (quantitative et qualitative) avec le questionnaire et l'entretien comme outils de collecte.

IV. RESULTATS DE L'ENQUETE

IV.1. Qualité de la distribution

Dans le cadre de cet PDM, 06 critères de qualités ont été définis à savoir : **a)** Partage d'information sur le lieu de la distribution, **b)** accessibilité de la zone, **c)** Distribution débutée à l'heure prévue, **d)** communication du montant aux bénéficiaires, **e)** l'accueil de l'agent de paiement et **f)** la fonctionnalité du système de paiement. Selon les graphiques, 100% des bénéficiaires affirment avoir reçu les informations sur le lieu de la distribution et le montant de l'AGR. A cela s'ajoute le bon accueil du fournisseur. Pour 22% des bénéficiaires le système de paiement n'est pas fonctionnel contre 78%. Cela s'explique par un problème de connexion pendant la distribution.



IV.2. Caractéristiques sociodémographiques des Bénéficiaires

- Répartition de l'échantillon enquêté par province*

La province du Mouhoun enregistre plus d'enquêtés avec 56% contre 44% des enquêtés au Balé (Voir figure 1). Parmi les enquêtés des provinces de la Balé et du Mouhoun, nous enregistrons respectivement 62% et 75% des enquêtés de sexe masculin contre respectivement 38% et 25% d'enquête de sexe féminin (Voir figure 2). Cet écart s'explique par le fait que les chefs de ménages dans ces localités sont majoritairement des hommes.

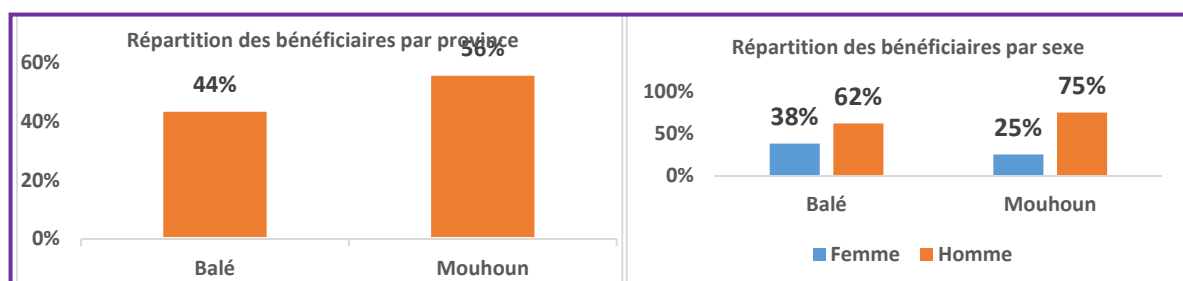


Figure 2 : Représentation Graphique des bénéficiaires par provinces et part sexe

- *Répartition des enquêtes par Villes/Villages et par sexe.*



Figure 3 : Représentation Graphique des bénéficiaires par Communes et part sexe

Dans les villes et villages où a lieu l'enquête, plus de 50% des enquêtés étaient de sexe masculin. Excepté la ville de Dédougou où l'on enregistre 64% de sexe féminin contre 36% de sexe masculin. (Voir figure 3).

- *Types de Ménages Enquêtés*

Selon les Graphiques, l'enquête a touché, dans la province du Mouhoun, plus de Ménages Hôte que de Ménages PDI. Soit 78% des Ménages Hôtes contre 22% des Ménages PDI. Par contre on observe une autre tendance dans la province de Balé où il y a uniquement des Ménages Hôtes enquêtés. Soit 100% de Ménage Hôtes et 00% de Ménages PDI dans le Balé. Les bénéficiaires de la ville de Dédougou (province de Mouhoun) sont tous des Ménages PDI tandis que les bénéficiaires des villes de Lanfiéra, Tiékuy (province du Mouhoun) et Bitiako et Siby (province de Balé), ils sont tous des Ménage Hôtes. En effet, il y a 100% des bénéficiaires enquêtés à Dédougou qui sont des Ménages PDI.

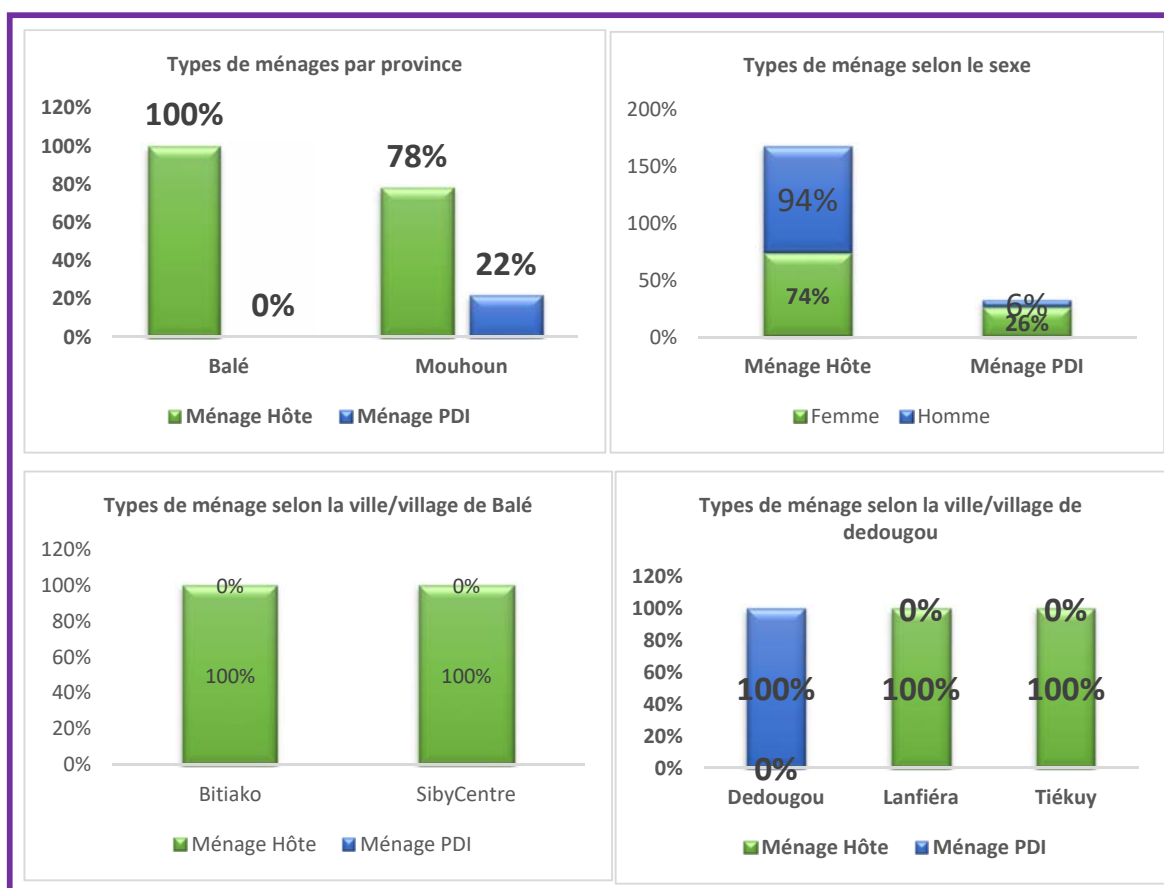


Figure 4 : Représentation Graphique des bénéficiaires par types de ménage

- Situation Matrimoniale par province**

Les enquêtés des provinces de Balé et Mouhoun sont généralement mariés (Monogame ou Polygame). Selon les graphiques, plus de la moitié des enquêtés des 02 provinces sont monogames. **Soit 76% dans la province de Balé et 83% dans la province du Mouhoun.** A cela nous observons que les provinces de Balé et Mouhoun enregistrent respectivement 20% et 11% des enquêtés polygame. (Voir figure 5)

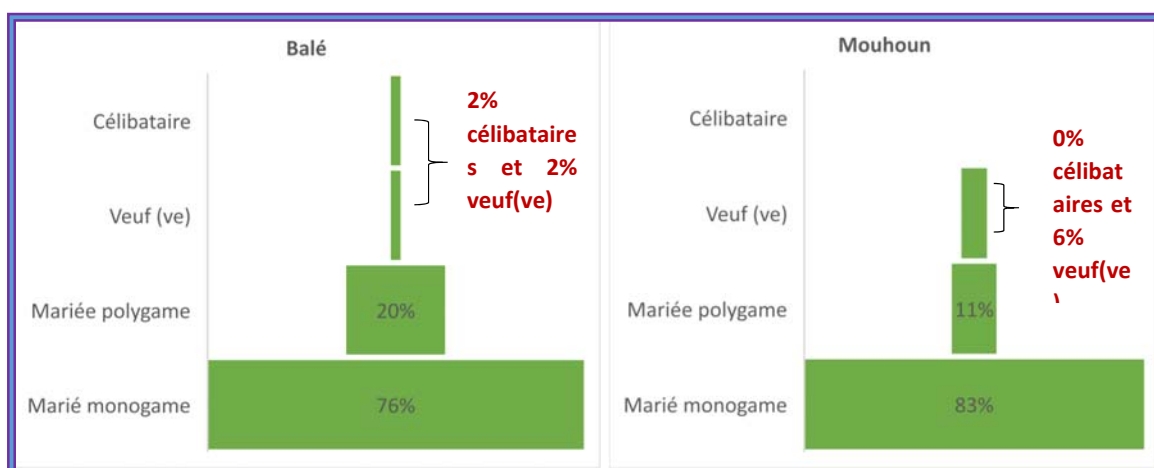


Figure 5 : Représentation Graphique des bénéficiaires par Situation Matrimoniale

- *Niveau d'instruction des Enquêtés*

La plupart des bénéficiaires enquêtés n'a aucun niveau d'instruction soit 50% au Balé et 59% au Mouhoun.

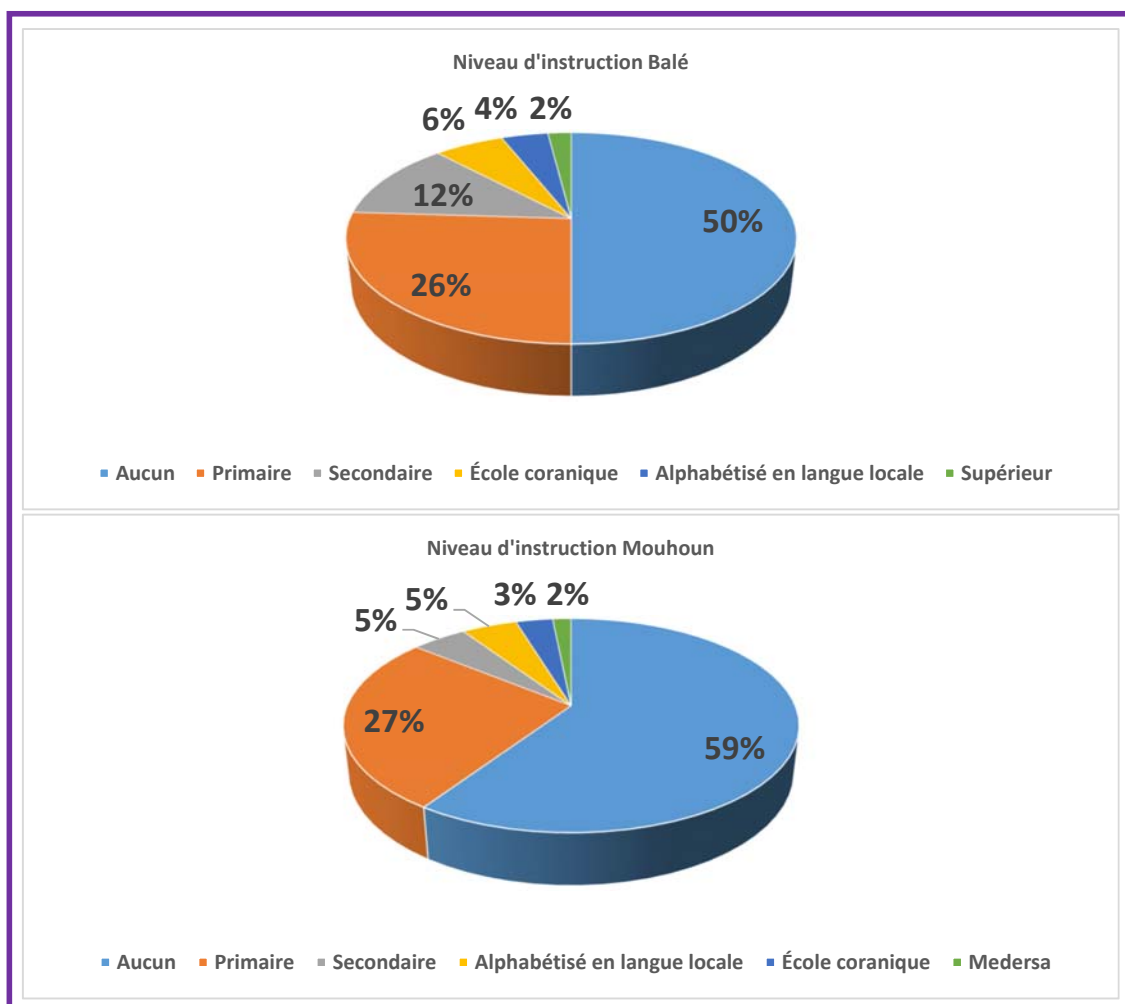


Figure 6 : Représentation Graphique de Niveau d'Instruction des bénéficiaires

- **Nombre d'enfant par tranche d'âge**



Figure 7 : Nombre de ménage ayant des enfants

Sexe	[0-5]	[6-10]	[11-15]	[16 à -18]	Total
Fille	66	55	89	33	243
Garçon	46	57	75	32	210
Total	112	112	164	65	453

Tableau 1 : Répartition des enfants par tranches d'âges et par sexe.

Selon les graphiques 100% des enquêtés ont des enfants dans leurs ménages. La plupart des enfants appartiennent à la tranche d'âge [0-5] ans, [6-10] ans, [11-15] ans. Le nombre moyen des enfants dans les ménages est 4 enfants par ménage.

IV.3 Vérification des sommes reçus par les bénéficiaires pour la réalisation de leurs Activités Génératrices de Revenus.

- **Réception du cash par les bénéficiaires**

Les 114 bénéficiaires enquêtés, dont 35 Femmes et 79 Hommes, affirment unanimement avoir reçu la somme de 25 000 francs CFA pour la stabilisation de leur Activité Génératrice de Revenu (AGR).

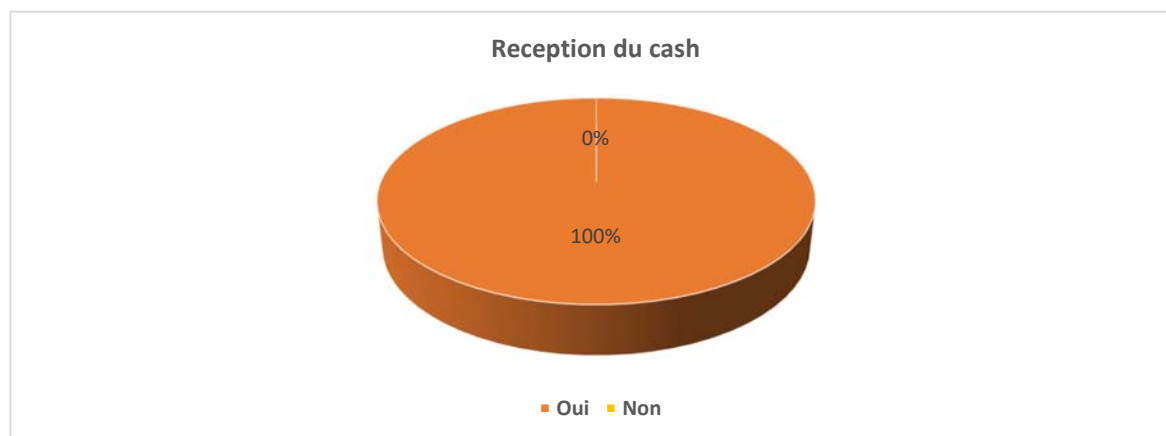


Figure 8 : Représentation Graphique des bénéficiaires ayant reçus le cash AGR

- **Formation reçue par les bénéficiaires**

100% des ménages affirment avoir bénéficiés d'un renforcement de capacité de Save the Children à travers le projet PROPEL VBG avant la mise en œuvre de l'AGR. Les principales formations reçues sont la budgétisation familiale, la gestion de l'AGR et l'élevage.

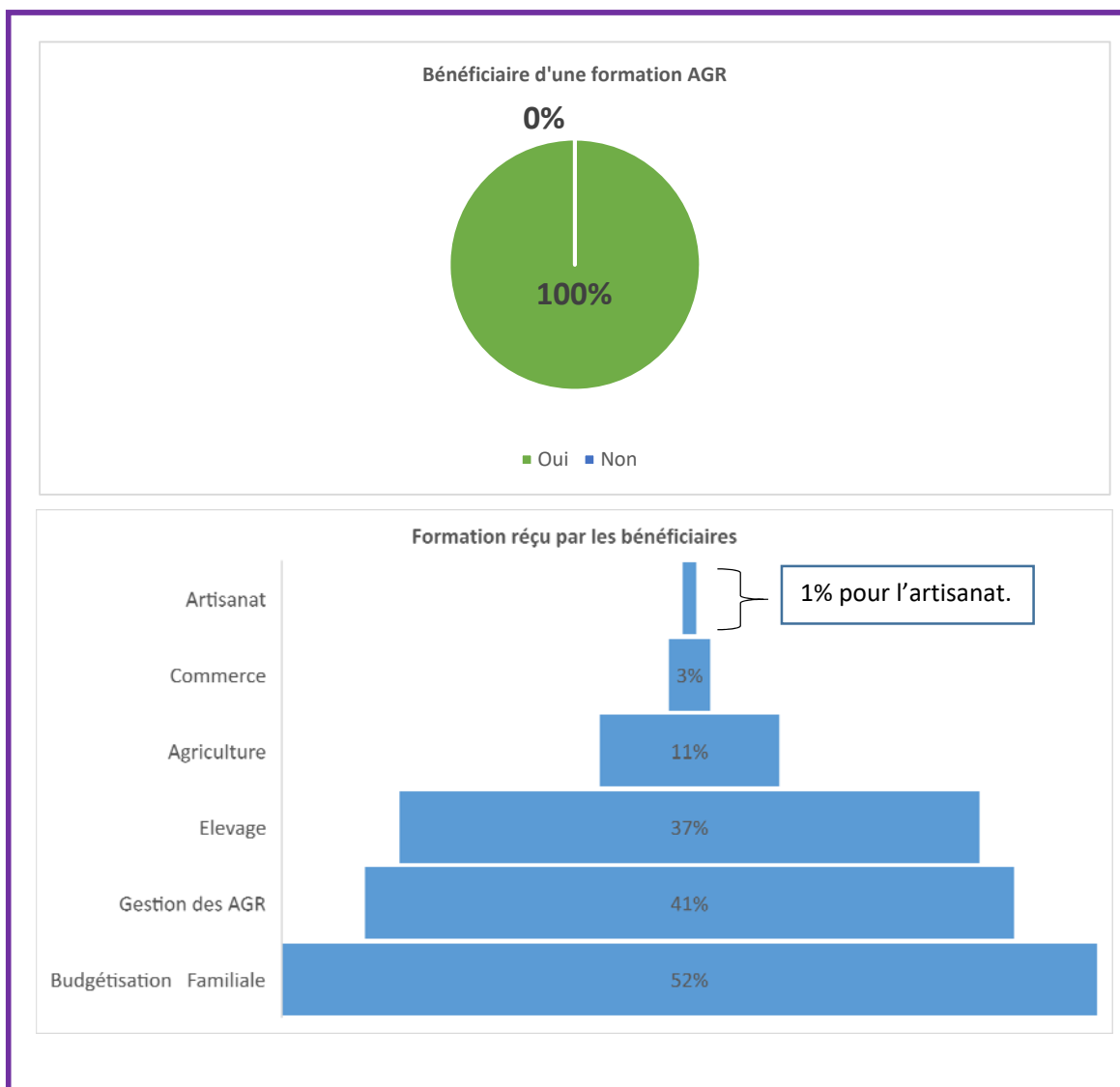


Figure 9 : Représentation Graphique des bénéficiaires ayant reçus une formation sur leur AGR.

IV.4 Utilisation du Cash et Vérification du démarrage effectif des AGR par les bénéficiaires

Tous les 114 bénéficiaires enquêtés affirment avoir démarré leurs AGR. Notons que lors du premier PDM, 02 bénéficiaires (01 homme et 01 femme), parmi les 114 enquêtés, n'avaient pas débuté leurs AGR pour les raisons suivantes : « *Je veux faire l'élevage. Mais comme nous partons tous au champ, il y'aura personnes à la maison pour surveiller mes animaux. D'ici le mois de septembre je vais commencer* », « *J'avais des problèmes de vires pour la saison alors j'ai prélevé 50 000 et payer 2 sacs de maïs pour nourrir ma famille. Alors je n'ai pu démarrer mon AGR. Je vais voir ce moi et payer des chèvres* ». (Voir Figure 10).

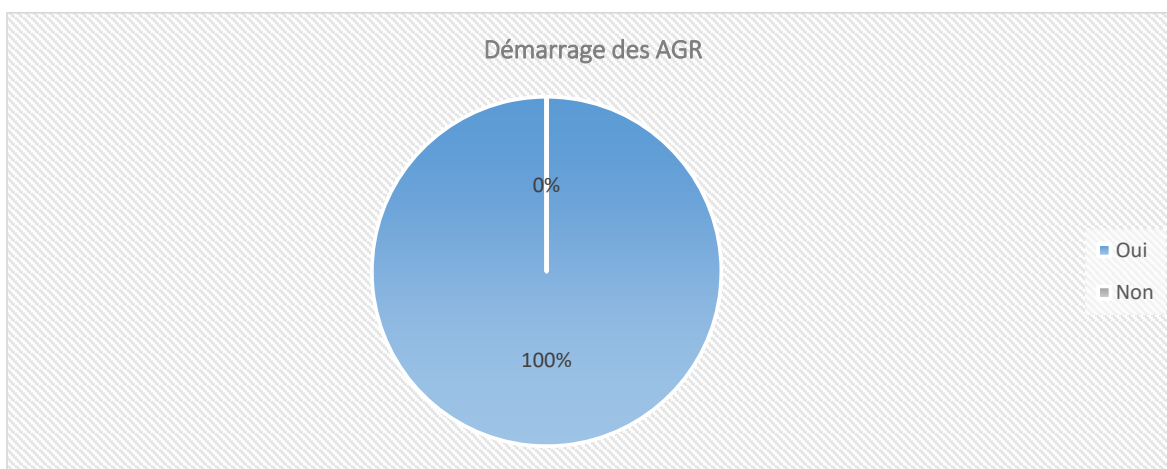


Figure 10 : Représentation Graphique des dates de début des AGR

- **Le secteur d'activité ou le type de l'AGR**

Dans les 02 provinces d'interventions, les secteurs d'activité des enquêtés sont principalement l'élevage (75%), le commerce (14%) et l'agriculture (8%). Ce choix s'explique par le fait que les enquêtés avaient déjà des compétences dans ces domaines que sont l'élevage, le commerce, la production maraîchère et la transformation. (Voir figure 11).

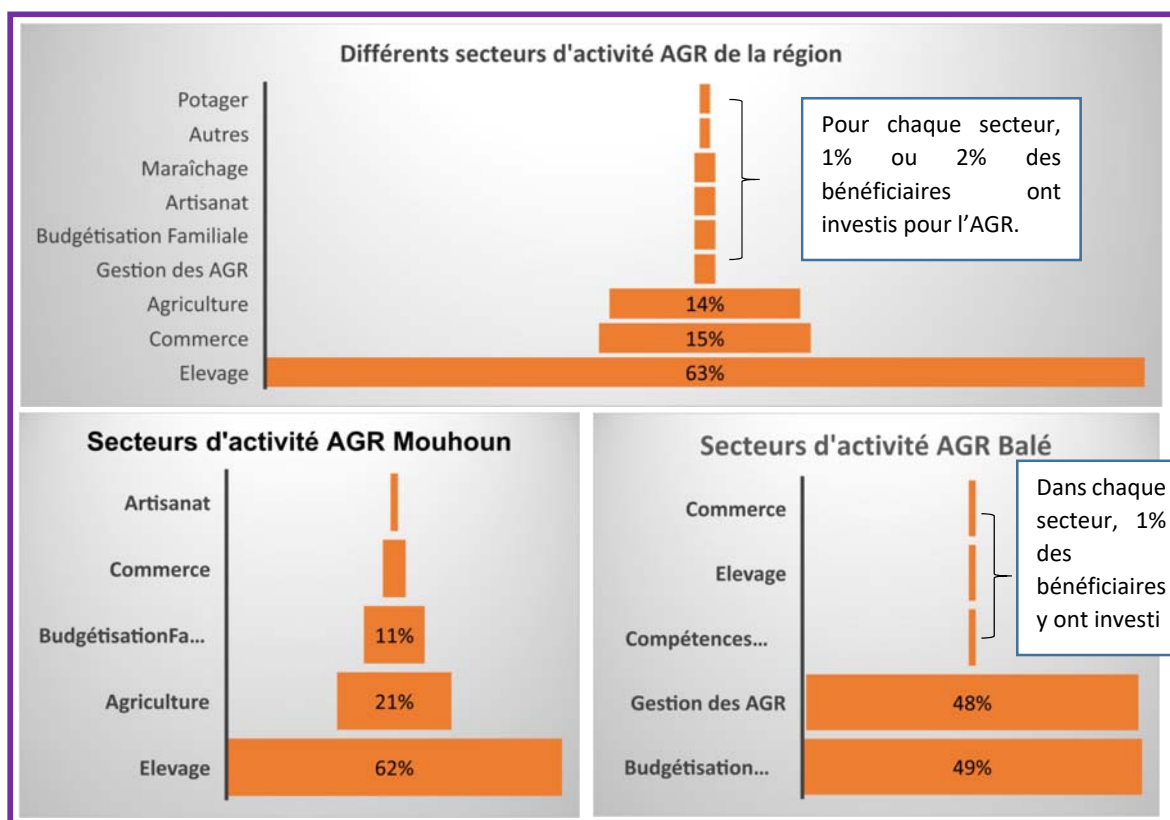
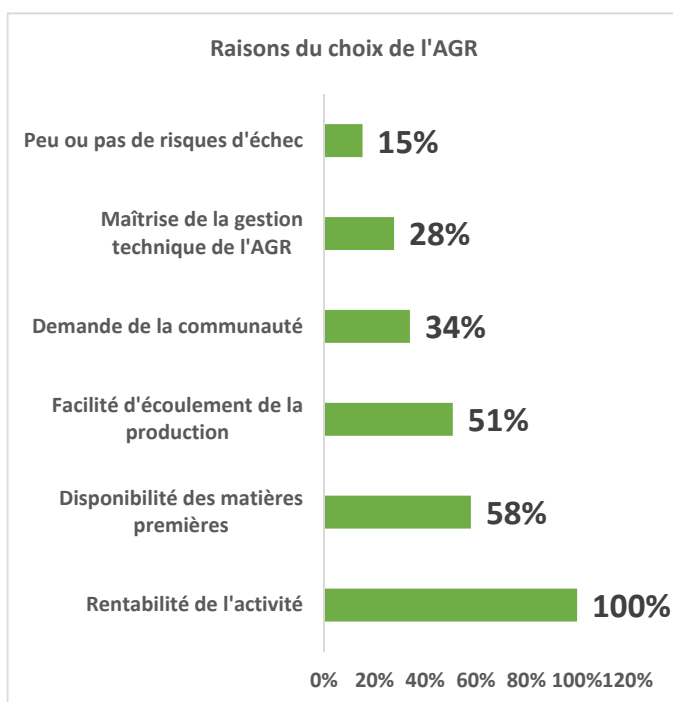


Figure 11 : Représentation Graphique des secteurs d'activité de l'AGR



100% des bénéficiaires sont unanimes sur la raison première ayant guidé le choix de l'activité : **la rentabilité** (figure 12). A cela, les arguments additionnels les plus exprimés sont la **disponibilité des matières premières, la facilité d'écoulement de la production**, En effet les bénéficiaires pensent que plus ils ont une bonne connaissance des contours techniques d'une activité, moins ils ont de chance d'échouer. La **demande du marché, la maîtrise de la gestion technique de l'AGR et le risque d'échec limité** sont ont encouragé le choix des bénéficiaires.

Figure 12 : Représentation Graphique des raisons du choix des AGR

- **Utilité de l'AGR par commune**

Le tableau ci-dessous montre que 100% des bénéficiaires enquêtés, des provinces de Balé et Mouhoun, considèrent que l'Activité Génératrice de Revenu est très importante et utiles. Pour eux l'AGR a permis de **« répondre aux besoins de la famille, d'améliorer les conditions de vie économique, la stabilité financière, de payer la scolarité des enfants, la création d'emploi, l'autonomisation et l'indépendance des bénéficiaires »**. A cela une femme de Bitiako ajoute que **« Cela m'a permis de m'affirmer en tant que mère, avoir une finance propre à moi et de survenir aux besoins de mes enfants) »**

Utilité de l'AGR	Bénéficiaires
Oui	100%
Non	0%

Tableau 3 : L'Utilité de l'AGR par les bénéficiaires

IV.4 Gestion de l'AGR

- **Somme et fréquence d'investissement dans l'AGR par les enquêtés**

Selon les graphiques ci-dessous la plupart des bénéficiaires ont investi plus de la moitié du montant reçu pour leurs AGR. En effet 20%, 25% et 48% des bénéficiaires ont respectivement investis **« plus que le montant reçu », « plus de la moitié du montant »** et **« le montant exact reçu »**. Les investissements se font principalement par trimestre (26%), par mois (21%), par semestre (11%), par semaine (10%). 27% des personnes enquêtées affirment : **« investir chaque 02 semaines, selon le marché », « ne pas avoir une fréquence d'investissement car tout le matériel est disponible »**.

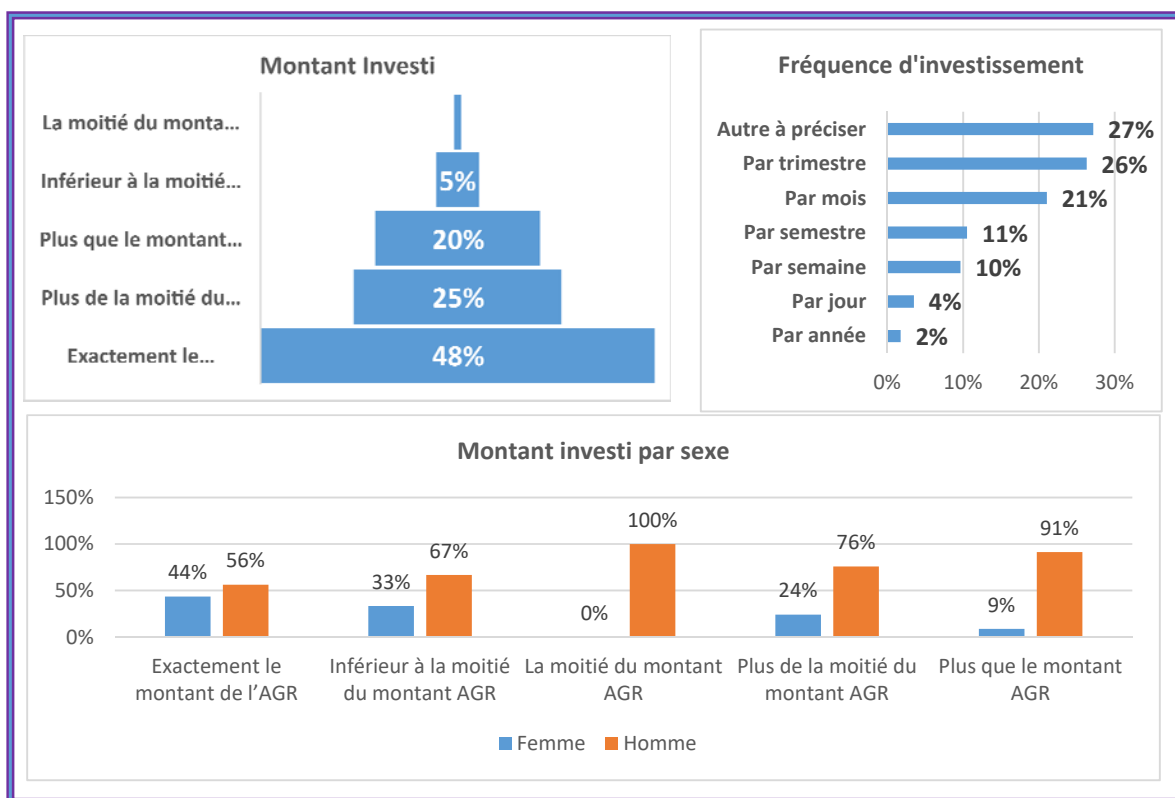


Figure 13 : Fréquence d'investissement dans l'AGR

- **Apport personnel pour la réalisation de l'AGR**

Parmi les bénéficiaires 54% des ménages affirment avoir fait un apport personnel pour la réalisation de leur AGR. 45% de ces apports sont en espèces et 55% en nature. **Les apports en nature sont principalement la bergerie, suivi du pâturage, alimentation, construction d'enclos.**

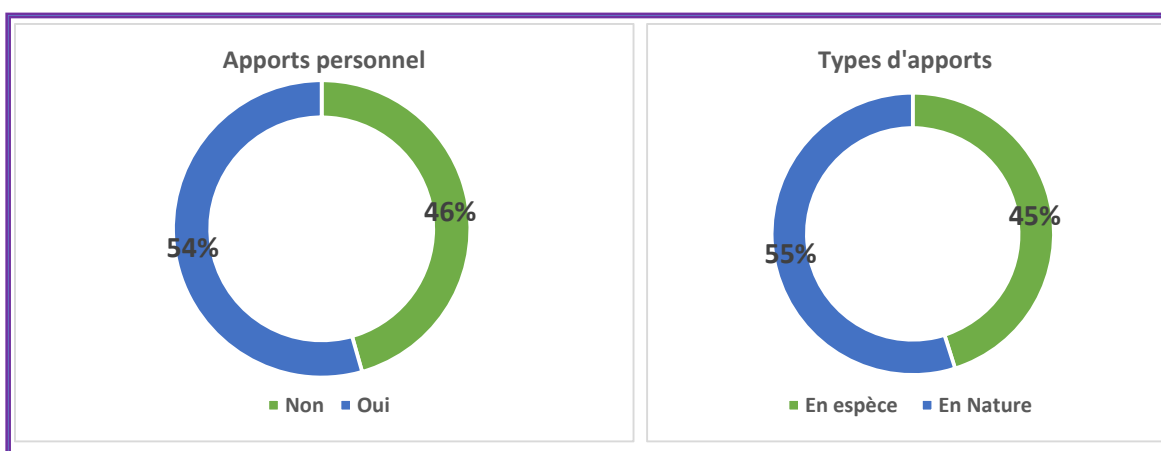


Figure 14 : Apports personnels pour la réalisation de l'AGR

- *Fréquence des recettes*

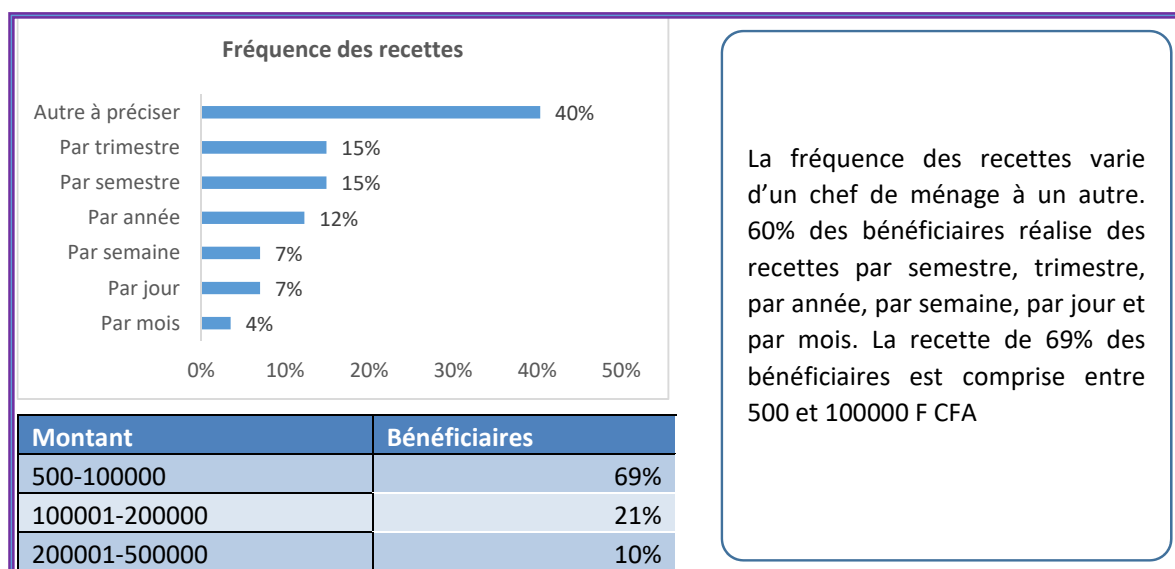


Figure 15 : Fréquence des recettes

- *Somme épargnée et type d'épargne par les enquêtés selon le sexe*

91% des bénéficiaires ayant débuté leur AGR parviennent à épargner contre 09% des bénéficiaires. Les 09% n'ayant pas encore épargner pourrait s'expliquer par le fait que la plupart de ces derniers a investi dans l'élevage. Pour les 02 provinces d'intervention, les sommes minimales et maximales épargnées sur la durée de l'AGR étaient respectivement de **500 et 500.000 FCFA**.

Nous observons que les 91% des bénéficiaires épargnent généralement à travers les Caisses d'Epargne, Mobiles Money, les Boîtes à épargne. 05 des bénéficiaires épargnent à travers les tontines.

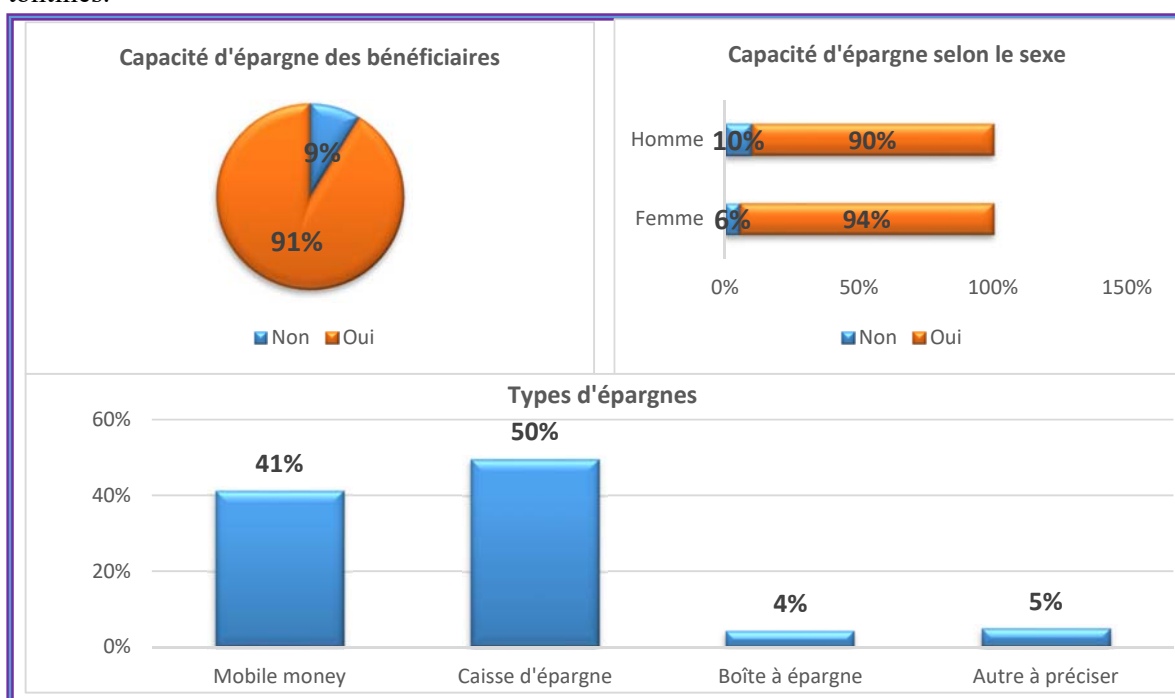


Figure 16 : Types d'épargnes par les ménages

- *Emploi de personnel additionnel dans l'AGR*

L'on constate que la tendance généralisée dans les 02 provinces est que **les 4% des propriétaires des AGR emploient généralement les parents proches, membre de la communauté et voisin.** Seul les hommes, 5%, emploient du personnel.

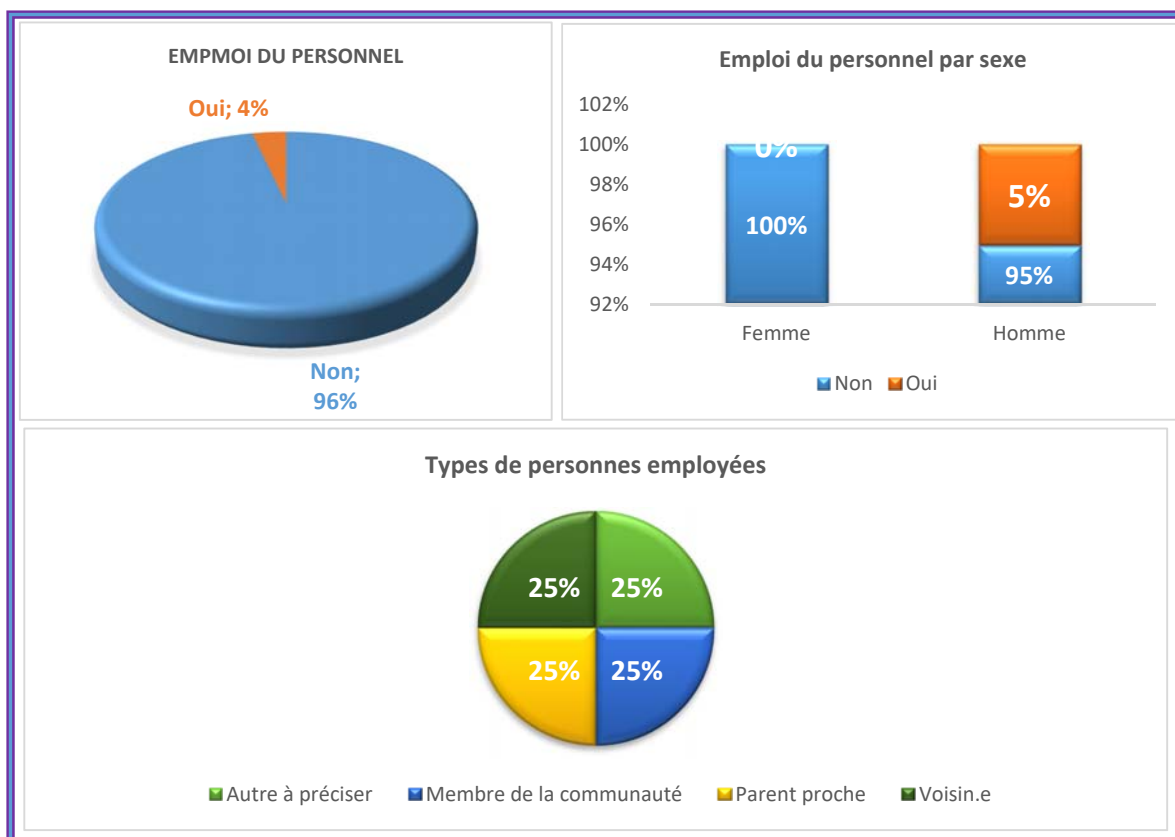


Figure 17 : Emploi du personnel additionnel

IV.5 Effet de l'AGR

- *Dépenses fait par les bénéficiaires grâce à l'AGR*

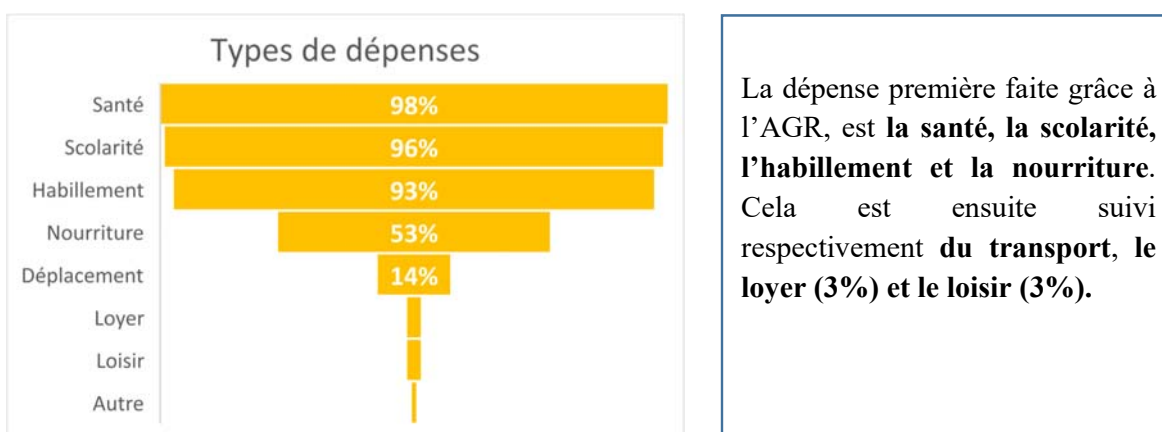


Figure 18 : Dépenses réalisées grâce à l'AGR

- *Amélioration du Statut économique (% des bénéficiaires estimant que leur statut économique est amélioré)*

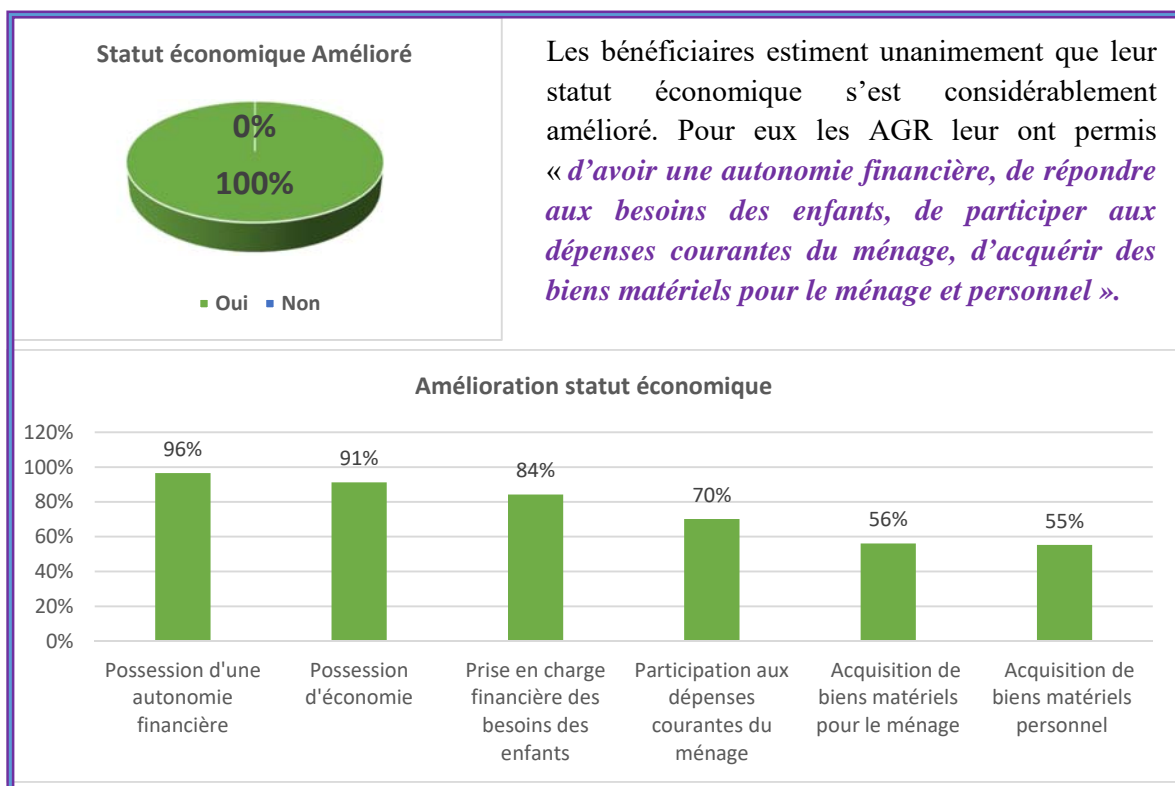


Figure 19 : Amélioration du Statut économique des ménages

- *Amélioration du Statut social (% des bénéficiaires estimant que leur statut social est amélioré)*

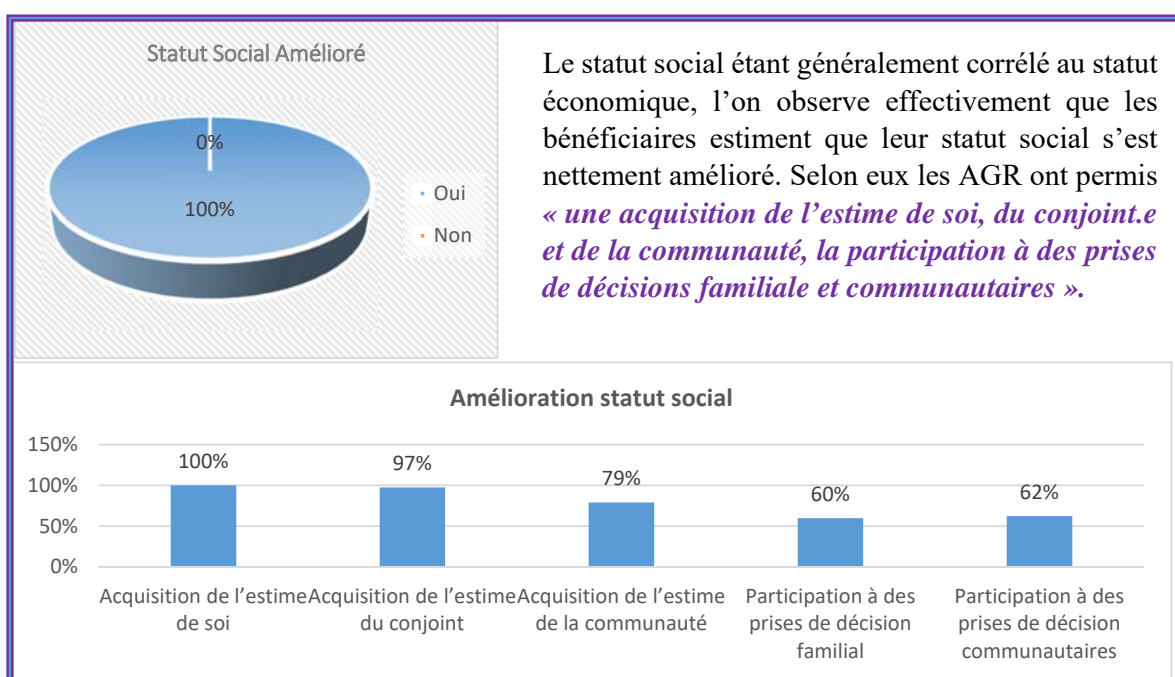


Figure 20 : Amélioration du Statut Social des ménages

IV.6 Difficultés rencontrées

Il a été demandé aux enquêtés de citer les difficultés rencontrées dans la mise en place de leur AGR. Parmi les 114 bénéficiaires enquêtés, 08 bénéficiaires (02 femmes et 06 hommes) affirment avoir rencontré des difficultés. Il ressort entre autres **(1) la perte du capital suite à un Choc (maladie, mort de l'animal...)** (62%), **(2) pluviométrie défailante** (25%), **(3) la perte soudaine du capital** (13%).

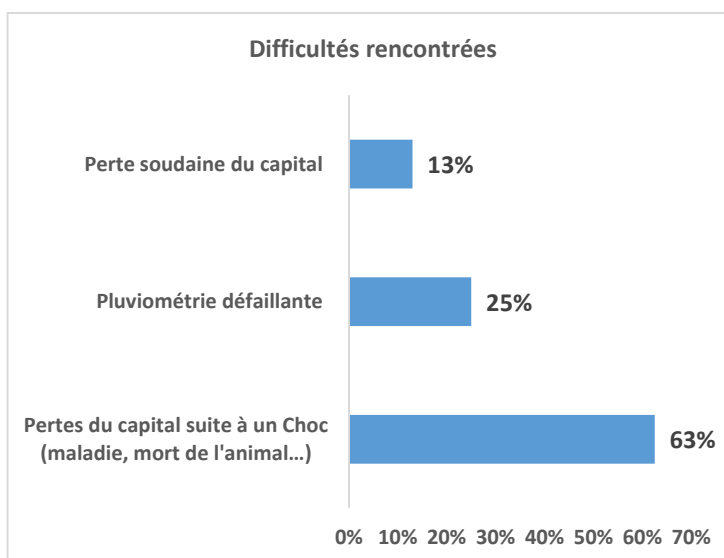


Figure 22 : Difficultés rencontrées par les ménages

IV.7 Perception/Appréciation de l'AGR

Relativement à la satisfaction des bénéficiaires, les bénéficiaires se montrent généralement très satisfaits des AGR (figure 23). Selon les données des graphiques ci-contre tous les bénéficiaires, femmes et hommes sont très satisfait ou satisfait de l'AGR. Les femmes sont unanimement très satisfaites tandis que les hommes quant à eux sont majoritairement très satisfait contre 6% qui sont satisfaits.

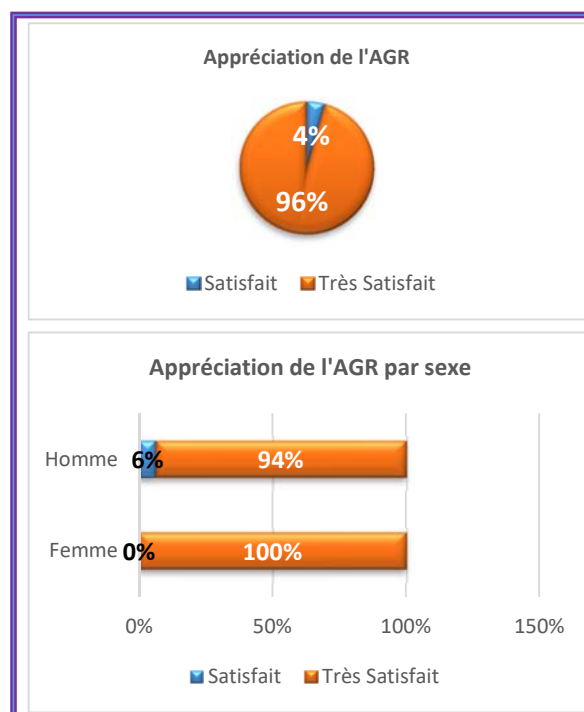
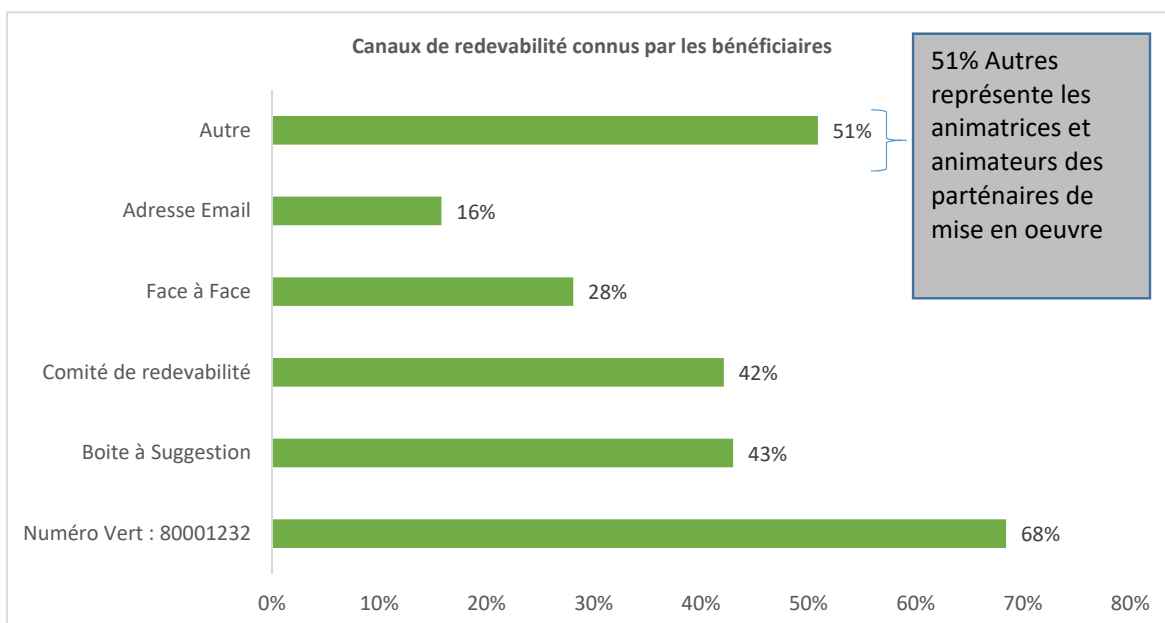


Figure 23 : Appréciation de l'AGR par les ménages

IV.8 MECANISME DE REDEVABILITE

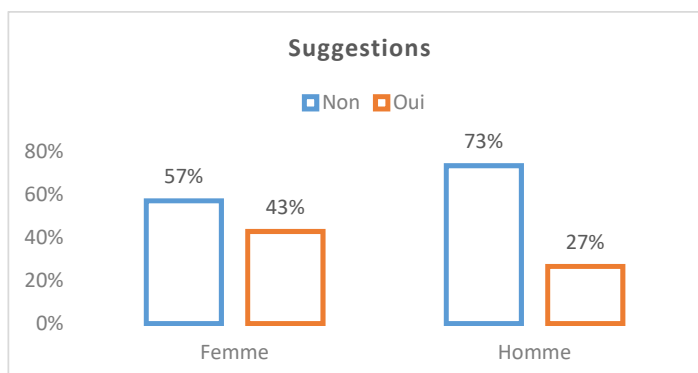
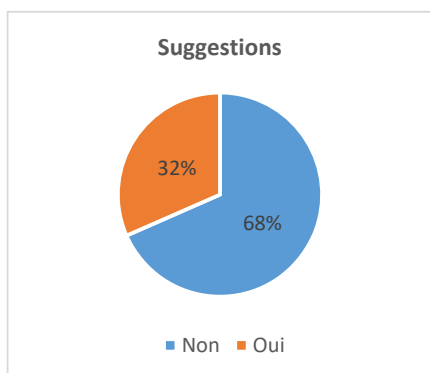
- **Connaissance sur l'existence des canaux de redevabilité**

Concernant les canaux de redevabilité, notons que tous les bénéficiaires (100%) connaissent l'existence des différents canaux de redevabilité SCI. Ces canaux sont principalement le Numéro vert, les Comités de redevabilité, Face-Face, l'Adresse email, les Point focaux (les animateurs et superviseurs).



- **Suggestion des bénéficiaires**

Pendant la collecte de données, il est demandé aux bénéficiaires si ces derniers avaient des retours d'information. A cette question, **nous avons pu collecter 36 feedbacks. Tous ces feedbacks relèvent de la catégorie 0 qui concerne les remerciements à l'endroit de SCI et du bailleur qui a financé le projet.**



V. CONCLUSION

Dans son action en soutien aux ménages vulnérables, le projet PROPEL VBG apporte une aide financière à ces derniers afin de leur permettre d'avoir une meilleure condition économique à travers le développement d'activités génératrices de revenus. Cette première évaluation de l'activité qui s'est déroulée dans les 02 provinces a été le lieu pour :

- **Vérifier que les bénéficiaires des AGRs ont reçu le cash de stabilisation :** Selon les informations collectées tous les 114 bénéficiaires enquêtés ont reçu un cash monétaire de 25000 pour la stabilisation de leurs AGRs. Les bénéficiaires ont tous débuté les AGRs.
- **Evaluer la rentabilité économique des AGRs :** Grâce aux AGRs, les bénéficiaires parviennent à épargner. Le montant et la fréquence des épargnes varient selon les types d'activités. Le cash de stabilisation permet au bénéficiaires de poursuivre leur AGR.
- **Evaluer l'effet des AGRs sur la situation économique et sociale des bénéficiaires :** Tous les bénéficiaires enquêtés affirment une amélioration économique et sociale de leur condition de vie grâce aux AGR qu'ils ont reçu.
- **Recueillir les plaintes/suggestions des bénéficiaires :** Concernant ce volet, 36 retours d'information ont été enregistrés. Tous les feedbacks enregistrés relèvent de la catégorie 0 qui concerne le remerciement des bénéficiaires à l'endroit du bailleur de fond, de Save the Children et du personnel du projet PROPEL VBG.

VI. RECOMMANDATIONS

Sur la base des constats, il est recommandé à l'endroit des acteurs du projet PROPEL VBG et de SCI :

- **de mener** une forte campagne de sensibilisation auprès des bénéficiaires sur la gestion et l'utilisation des AGR ;
- **d'œuvrer** pour l'amélioration du montant cash pour la réalisation des AGR ;
- **de continuer à appuyer et faire** le suivi des activités en assurant l'accompagnement, la mise en œuvre et le suivi des activités génératrices de revenus des bénéficiaires ;
- **de cibler** principalement des ménages dont la source de revenus principale est ou sera l'AGR
- **de prendre** en compte les retours d'informations des bénéficiaires
- **de travailler** en synergie avec les autres projets et ONG dans le ciblage des bénéficiaires afin de ne pas toucher les mêmes cibles.